


หน่วยการเรียนรู้ที่ 2



โปรแกรมสื่อและเทคโนโลยีในชีวิตประจำวัน



By... ครูพิเศษ สกุจฉรยาดี

2.1 เทคนิคง่ายๆ ถ่ายภาพคนกับวิวให้สวยเหมือนมืออาชีพ

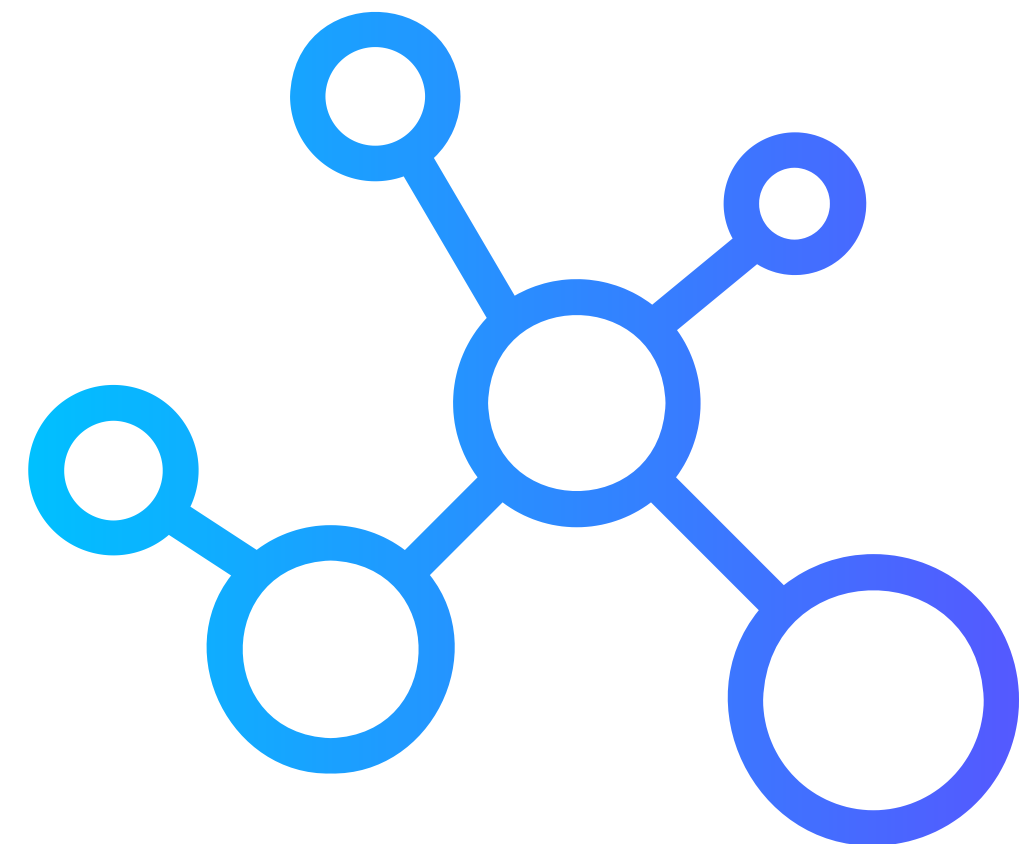
2.2 โปรแกรมการออกแบบสื่อ



เทคนิคถ่ายภาพคนกับวิว – ความหมาย

การถ่ายภาพคนกับวิว คือ การถ่ายภาพที่รวมภาพบุคคลและวิวทิวทัศน์เข้าด้วยกัน

ต้องมืองค์ประกอบภาพที่สมดุลและสวยงาม



องค์ประกอบสำคัญของภาพถ่าย


กฎจุดตัด 9 ช่อง หรือ กฎสามส่วน (Rule of Thirds)

เป็นเทคนิคการจัดองค์ประกอบภาพที่แนะนำให้แบ่งเฟรมภาพออกเป็น 9 ส่วนเท่าๆ กัน โดยใช้เส้นแนวนอน 2 เส้นและเส้นแนวตั้ง 2 เส้น จุดที่เส้นเหล่านี้ตัดกันเรียกว่า "จุดตัดเก้าช่อง"

ฉากหน้า, ฉากหลัง

สมดุลของภาพ

เส้นนำสายตา



เทคนิคการใช้แสง

ใช้แสงธรรมชาติ เช่น ช่วงเช้าและเย็น (Golden Hour)

การใช้แสงแฟลชเสริม

การหลีกเลี่ยงแสงย้อนหลัง



มุมมองกล้องยอดนิยม



Eye-level (ระดับสายตา)



High angle (มุมสูง)

มุมมองกล้องยอดนิยม



Low angle (มุมมองต่ำ)




Bird's eye view (มุมมองสูงมาก)

โจทย์ ฝึกถ่ายภาพคนกับวิว 5 คะแนน


ลองถ่ายภาพโดยใช้เทคนิคที่เรียน

เน้นการวางตัวแบบกับฉากหลังให้สวยงาม



โปรแกรมการออกแบบสื่อ – ความรู้เบื้องต้น

โปรแกรมยอดนิยม: Canva, Photoshop, PowerPoint
ใช้งานง่าย ช่วยสร้างสรรคงานกราฟิกต่างๆ
ใช้สำหรับโปสเตอร์ ใบปลิว ปกหนังสือ ฯลฯ



หลักการออกแบบสื่อ

การเลือกสีให้เหมาะสม (Color Theory)


การเลือกฟอนต์และขนาดตัวอักษร

การจัดวางองค์ประกอบ (Balance & Alignment)

ใช้ภาพประกอบและกราฟิกช่วยสื่อสาร



Aa





โจทย์ ออกแบบ 10 คะแนน

โปสเตอร์กิจกรรม

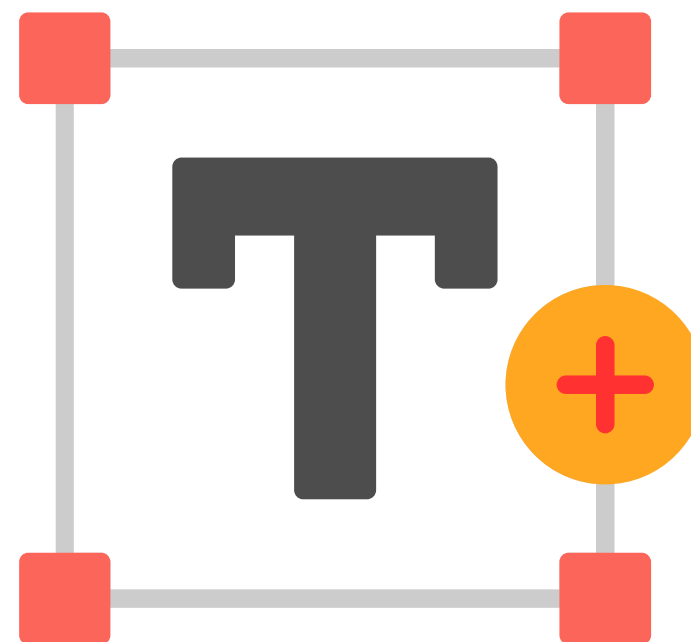

ปกหนังสือ

ใบปลิวประชาสัมพันธ์



การใช้งาน Canva เบื้องต้น

วิธีเข้าสู่ระบบและเลือกธีมเพลต
การเพิ่มข้อความและรูปภาพ
การปรับแต่งสีและฟอนต์
การบันทึกไฟล์





การออกแบบโปสเตอร์ง่ายๆ ด้วย PowerPoint

สร้างสไลด์ใหม่ ขนาด A4

การแทรกรูปภาพและข้อความ

การจัดวางองค์ประกอบ



สรุปและคำแนะนำ

เทคนิคถ่ายภาพ + โปรแกรมออกแบบ = สร้างสรรค์งานได้
สวยงาม

ฝึกฝนบ่อยๆ เพื่อพัฒนาทักษะ
ใช้เทคโนโลยีช่วยเพิ่มคุณภาพงาน



แบบทดสอบหลังเรียน ให้นักเรียนทำลงใน PowerPoint

กฎจุดตัด 9 ช่องหมายถึงอะไร

โปรแกรม Canva ใช้ทำอะไรได้บ้าง

ช่วงเวลาที่แสงธรรมชาติดีที่สุดสำหรับถ่ายภาพคือเมื่อไร



THE END

จบแล้วครับ

